

Важная информация о порядке отправки бюджетных платежей

Внимание! В системе Business.Online поля, необходимые для оформления бюджетных платежей, доступны только в формах типов платежей: «Налоговый платеж» или «Таможенный / бюджетный платеж». Бюджетный платеж, подготовленный в форме типа платежа - «Коммерческий платеж», скорее всего, не будет корректно обработан.

Для своевременной обработки государственным органом факта уплаты бюджетного платежа крайне важно корректное заполнение всех реквизитов.

Данная инструкция поможет вам правильно подготовить бюджетные платежи в системе Business.Online.

[Нажмите сюда, если не хотите изучать вопросы, а хотите сразу перейти к Инструкции \(ctrl+click\).](#)

Что такое платеж в бюджет РФ или бюджетный платеж?

Бюджетный платеж можно идентифицировать по номеру счета получателя и БИК (банковский идентификационный код) банка получателя.

Платеж является бюджетным только в случае, если:

1. БИК банка получателя соответствует одной из следующих масок:

xxxxxx000 или xxxxxx001 или xxxxxx002

И

2. номер счета получателя соответствует одной из следующих масок:

40101xxxxxxxxxxxxxxx 40601xxxxxxxx1xxxxxx 40701xxxxxxxx1xxxxxx

40302xxxxxxxxxxxxxxx 40601xxxxxxxx3xxxxxx 40701xxxxxxxx3xxxxxx

40501xxxxxxxx2xxxxxx 40603xxxxxxxx4xxxxxx 40703xxxxxxxx4xxxxxx

40503xxxxxxxx4xxxxxx

Внимание! Если номер счета получателя соответствует одной из указанных выше масок счетов, но БИК банка получателя не подходит под указанные условия, то это НЕ бюджетный платеж. И, наоборот, если у Вас в документе на оплату подходящий БИК банка получателя, но номер счета получателя не соответствует одной из указанных выше масок счетов, то это тоже НЕ бюджетный платеж.

Зачем мне эта инструкция?

Для того чтобы *корректно* заполнить все поля бланка платежного поручения в системе Business Online, *обязательные к заполнению при платежах в бюджет РФ*. Некоторые из этих полей доступны и обязательны к заполнению всегда (ИНН/КИО, КПП), а другие являются [дополнительными](#).

Внимание! В этой инструкции речь идет о правилах заполнения структурированных форм платежных получений в канале Business Online только при платежах [в бюджет РФ](#).

Что такое дополнительные поля?

Это поля, которые появляются только, когда вы выбираете в меню слева опцию «Налоговый платеж» или «Таможенный / бюджетный платеж», и не доступны Вам, когда вы заполняете форму платежа в опции «Коммерческий платеж» в подразделе «Рублевые платежи» раздела «ПЛАТЕЖИ». Перечень этих полей приведен в нашей инструкции.

Эти поля являются обязательными к заполнению тогда, когда они отражаются на форме платежа, то есть только когда вы делаете [бюджетный платеж](#).

Откуда мне взять информацию для заполнения обязательных полей?

Все необходимые данные для заполнения обязательных полей, как правило, указаны в документе на оплату.

Смотрите наши примеры [далее](#), которые мы позаимствовали из презентации, размещенной на официальном сайте Федерального казначейства РФ в сети интернет по ссылке - http://roskazna.ru/dokumenty/gis/gis-gmp/normativnye-dokumenty/734436/?sphrase_id=106643

Что делать, если я не вижу нужных данных в документе на оплату или если у меня его нет?

В случае если Вы не располагаете данными о каком-либо реквизите распоряжения на перевод средств в бюджет РФ, в соответствии с законодательством РФ в некоторых реквизитах допускается указание значения «0» ([см. таблицу в нашей инструкции](#)).

Внимание! Для корректной и оперативной обработки государственным органом факта оплаты рекомендуем вам не пренебрегать указанием точного значения УИН, не смотря на то, что закон разрешает вместо него указывать значение ноль - 0.

Что такое УИН?

УИН – это уникальный идентификатор начисления, при указании которого *в определённом поле платежного документа* Федеральное казначейство РФ свяжет автоматически ваш платеж с соответствующем ему начислением (иными словами, свяжет долг и факт его погашения).

УИН состоит из 20 или 25 знаков.

Значение УИН, как правило, есть в документе на оплату.

Внимание! Для того, чтобы быть уверенным, что погашение вашего долга или начисления будет учтено гос.органом, рекомендуем Вам уточнять у органа, выдавшего документ на оплату, где именно в документе указан УИН, если самостоятельно это установить не удастся.

Может ли быть ситуация, когда при платеже в бюджет РФ не требуется указывать УИН?

Такие ситуации возможны. Например, при платежах в пользу гос.органов, которые еще не начали использовать УИН для идентификации факта оплаты по определенному начислению или идентифицируют платежи иным образом, по иным реквизитам.

В этом случае вы можете вместо УИН указывать ноль - 0.

Что такое определённое поле платежного документа или где мне указать УИН, чтобы мой платеж в погашение долга учли гос.органы?

УИН указывается в поле «Код» формы платежного поручения. Поле «Код» соответствует 22-му реквизиту распоряжения на перевод средств по стандарту Банка России (Положение Банка России от 19 июня 2012 г. N 383-П "О правилах осуществления перевода денежных средств").

Внимание! Если вы укажете УИН в другом поле, например в поле «Назначение платежа», существует риск того, что государственный орган не идентифицирует ваш платеж, и ваше начисление будет считаться непогашенным.

Кстати, поле «Код» доступно для заполнения и по коммерческим платежам, но в этом случае оно не является обязательным, если только это не платеж на балансовый счет 40822. В этом случае действуют правила, описанные в Положении Банка России от 19 июня 2012 г. N 383-П "О правилах осуществления перевода денежных средств".

Что будет, если я всё корректно заполню в соответствии с вашей инструкцией?

1. Информация о вашем платеже своевременно поступит от банка в Федеральное казначейство РФ по Государственной информационной системе о государственных и муниципальных платежах (ГИС ГМП – [см. последнюю картинку в нашей инструкции](#) и [презентацию Федерального Казначейства РФ](#)).

2. Федеральное казначейство РФ автоматически передаст данные о внесенном платеже в соответствующий государственный орган, а последний оперативно обработает факт оплаты вашей задолженности и по набору заданных реквизитов свяжет выставленное в адрес компании начисление с поступившим в его погашение платежом.

3. Выставленные государственными органами в адрес вашей компании начисления по налогам, таможенным пошлинам, штрафам ГИБДД и не только, и иные требования на оплату в бюджет РФ, перестанут считаться неоплаченными или задолженностью.

Что-то поменялось в порядке уплаты бюджетных платежей в 2017г.?

1. Уплату страховых взносов на обязательное пенсионное, социальное и медицинское страхование теперь администрируют налоговые органы.

2. Добавлена возможность отправлять налоговые платежи одними лицами за других и сформулированы требования к заполнению обязательных полей в таких ситуациях.

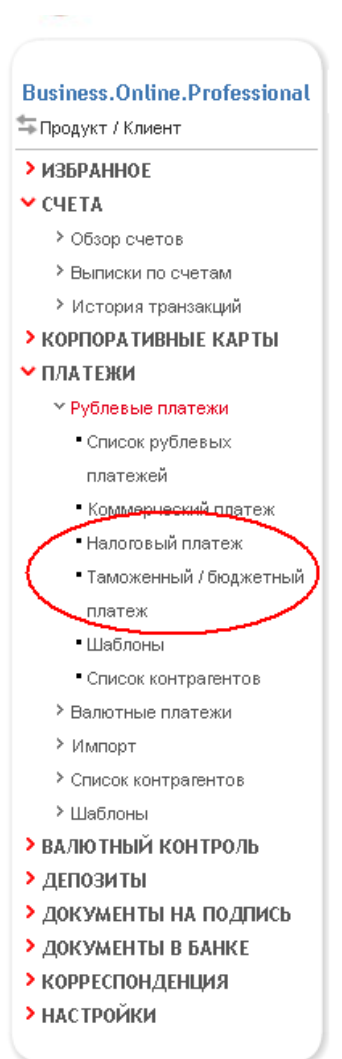
2. ОКТМО больше не может быть 11 символов, снова только 8 символов или «0».

Инструкция по заполнению платежного поручения в системе Business.Online для осуществления бюджетного платежа

Если Вам необходимо отправить бюджетный платеж, удовлетворяющий описанным выше [условиям](#), просим Вас осуществить следующие действия:

1. Выбрать в меню слева один из подходящих типов платежа: «Налоговый платеж» или «Таможенный платеж / бюджетный платеж» подраздела «Рублевые платежи» раздела «ПЛАТЕЖИ».

Если Вам нужно осуществить платеж в пользу государственного органа, но это не налоговый и не таможенный платеж, нужно выбрать опцию «Таможенный платеж / бюджетный платеж». Понять, что платеж в пользу государственного органа можно [по этим признакам](#).



2. Заполнить выделенные на образцах бланков платежного поручения в системе Business Online и перечисленные ниже в [таблице](#) поля, **обязательные к заполнению при платежах в бюджет РФ**. Остальные поля формы платежного поручения заполняется как обычно.

Образцы встроенных (структурированных) бланков платежного поручения в Business Online¹

Платежи > Рублевые платежи > Налоговый платеж

НАЛОГОВЫЙ ПЛАТЕЖ

Выбирается из справочника статус плательщика бюджетных

Шаблон: Выберите шаблон

Статус документа: **Новый**

Тип поручения: **Налоговый платеж** * Статус составителя: **101**

Счет: _____ *

Плательщик:

ИНН/КИО: **60** КПП: **102** По умолчанию ⓘ

БИК: _____ Корр. счет: _____

Банк плательщика: _____

Получатель из справочника: Выберите получателя

Получатель: _____ *

Счет: _____

ИНН/КИО: **61** КПП: **103**

БИК: _____ * Корр. счет: _____

Банк получателя: _____

№ документа: _____ * Дата: 10.12.2015 *

Сумма: _____ * RUR

Тип доставки: 4 - Очер.пл.: 5 *

Код: **22** *

Назначение платежа: _____ *

Тип расчета НДС: НДС не определен По умолчанию ⓘ

Код в валютной операции: _____

Поместить код ВО в назначение платежа >

КБК: **104** **106**

Осн. платежа: **108**

№ док. осн. платежа: _____

Копия исполнения:

Отправить уведомление ⓘ

8 или 11 цифр. Ранее ОКАТО

ОКТМО: **105** **107**

Нал. период: _____ Дата: **109**

По номеру счета получателя и БИК банка получателя можно понять, что платеж бюджетный

Указывается УИН (20 или 25 симв.) или 0, если УИН не используется

Тип документа, на основании которого вы платите, выбирается из справочника в поле

Указывается номер (до 15 симв.) без знака «№» и дата документа, на основании которого вы платите. Важно - разделитель в дате – только точки «.»!

Выбирается из справочника значение периодичности уплаты налога (месяц/ квартал/ полугодие/ год), указывается номер месяца (01-12)/ квартала (01-04)/ полугодия (01-02) или 00 при платеже за год и год, за который платится налог.

¹ Здесь и далее на образцах возле полей документов обозначены соответствующие им номера реквизитов распоряжения на перевод средств по стандарту Банка России (Положение Банка России от 19 июня 2012 г. N 383-П "О правилах осуществления перевода денежных средств")

ТАМОЖЕННЫЙ ПЛАТЕЖ

Выбирается из справочника статус плательщика бюджетных



Шаблон: Выберите шаблон

Статус документа: **Новый**

Тип поручения: Таможенный платеж * Статус составителя: 101

Счет: _____ *

Платательщик: 60 КПП: 102 По умолчанию ⓘ

ИНН/КИО: _____

БИК: _____ Корр. счет: _____

Банк плательщика: _____

Получатель из справочника: Выберите получателя

Получатель: _____ *

Счет: _____

ИНН/КИО: 61 КПП: 103

БИК: _____ * Корр. счет: _____

Банк получателя: _____

№ документа: _____ * Дата: 10.12.2015 *

Сумма: _____ * RUR

Тип доставки: 4 - Очер.пл.: 5 *

Код: 22 *

Назначение платежа: _____ *

Тип расчета НДС: НДС не определен По умолчанию ⓘ

Код валютной операции: _____

Поместить код ВО в назначение платежа >

КБК: 104 106 108

ОКМО: 105

Тамож. код: 107

Дата: 109

Копия исполнения:

По номеру счета получателя и БИК банка получателя можно понять, что платеж бюджетный

Указывается УИН (20 или 25 симв.) или 0, если УИН не используется

Для таможенного платежа выбирается из справочника тип документа, на основании которого вы платите. Для иных платежей в бюджет РФ указывается «0»

Если статус составителя (101 реkv.): 19 или 20, указывается идентификатор сведений о физ.лице, за которое вы платите. При других статусах составителя, указывается номер документа, на основании которого вы платите без знака «№» (для тамож.платежей) или 0.

8 цифр. Ранее ОКАТО

105

107

109

Для таможенных платежей указывается дата документа, на основании которого вы платите. Для других бюджетных платежей указывается 0.

Для таможенных платежей указывается цифровой код таможенного органа (8 символов). Указание кода таможенного органа является обязательным, если статус составителя в 101-м поле: 06 или 16, или 17, или 18. Для других бюджетных платежей указывается 0.

Наименование поля на форме	Номер реквизита по стандарту Банка России	Значение
Код	22	Уникальный идентификатор начисления (УИН). 20 или 25 символов. Могут быть цифры и знаки. Допускается значение «0». При уплате штрафов ГИБДД крайне нежелательно указание «0», т.к. высок риск, что уплата штрафа не зачтется. <i>Если статус налогоплательщика из диапазона 09-13 и в поле ИНН/ КИО плательщика указан 0, значение «0» в поле Код не допускается.</i>
ИНН/КИО (плательщика)	60	Индивидуальный номер налогоплательщика – плательщика. Для юридических лиц состоит из 10 знаков. Для индивидуальных предпринимателей и физических лиц состоит из 12 знаков. Для иностранных организаций указывается КИО – код иностранной организации, состоящий из 5 знаков. ИНН/ КИО заполняется системой автоматически. Если в 101-м поле один из статусов, позволяющих платить одному лицу за другого: 01, 09, 10, 11, 12, 13, поле доступно для ручного заполнения/ редактирования. <i>Если статус налогоплательщика из диапазона 09-13 и в поле Код указан 0, значение «0» в поле ИНН плательщика не допускается.</i>
ИНН/КИО (получателя)	61	Индивидуальный номер налогоплательщика - получателя средств. 10 знаков строго. <u>Только цифры.</u> Значение «0» не допускается.
Статус составителя	101	Статус составителя распоряжения, как плательщика бюджетных платежей. Выбирается подходящее значение из справочника. Значение «0» не допускается.
КПП (плательщика)	102	Код причины постановки на учет плательщика. Заполняется банком автоматически на основании значения из справочника. Если плательщик – российское юридическое лицо или

		иностранная организация значение «0» в поле КПП не допустимо.
КПП (получателя)	103	Код причины постановки на учет получателя средств. 9 знаков. <u>Только цифры</u> . Значение «0» не допускается.
КБК	104	Код бюджетной классификации (КБК) Российской Федерации. 20 символов. Выбирается подходящее значение из справочника или указывается самостоятельно. Не допускается значение «0» во всех разрядах одновременно. <i>Если платеж не таможенный и не налоговый, допускается единичное значение «0».</i>
ОКТМО	105	Код, присвоенный территории муниципального образования (межселенной территории) или населенного пункта, входящего в состав муниципального образования (ранее назывался «ОКАТО») 8 символов. <u>Только цифры</u> . Не допускается значение «0» во всех разрядах одновременно. Если платеж не таможенный и не налоговый, допускается единичное значение «0».
Осн. платежа	106	Значение основания платежа. Для налоговых и таможенных платежей значение выбирается из справочника. Для прочих платежей в бюджет РФ указывается значение «0».
Нал.период	107	Для налоговых платежей выбирается значение показателя налогового периода из справочника (МС, КВ, ПЛ, ГД) и указывается номер месяца (от 01 до 12, если показатель МС)/ квартала (от 01 до 04, если показатель КВ)/ полугодия (от 01 до 02, если показатель ПЛ) или 00 при платеже за год (ГД) и год, за который производится уплата налога. Примеры заполнения: "МС.02.2015"; "КВ.01.2015"; "ПЛ.02.2015"; "ГД.00.2015". В случае осуществления платежа с целью погашения задолженности по акту проведенной проверки ("АП") или исполнительному документу ("АР"), в показателе налогового периода указывается ноль ("0"). <i>В иных случаях указание значения «0» в налоговых платежах не допускается.</i> В случае досрочной уплаты плательщиком налогового платежа в показателе налогового периода указывается первый предстоящий налоговый период, за который должна производиться уплата налога (сбора).

Тамож. код	107	<p>Для таможенных платежей указывается код таможенного органа. 8 символов. Только цифры. Список актуальных кодов на сайте ФТС по адресу: www.customs.ru</p> <p>Если в 101-м поле выбрано одно из значений: 06,16,17,18, указание кода таможенного органа обязательно («0» не допускается)!</p> <p>Для прочих платежей в бюджет РФ указывается значение «0».</p>
№ док. осн. платежа	108	<p>Допускается от 1 до 15 символов.</p> <p>Для налоговых и таможенных платежей указывается номер документа, который является основанием платежа. <i>При указании номера соответствующего документа знак "N" не проставляется.</i></p> <p>Для налоговых платежей (в зависимости от Основания платежа – 106 реквизит): номер требования налогового органа об уплате налога (сбора) (ТР); номер решения о рассрочке (РС); номер решения об отсрочке (ОТ); номер решения о реструктуризации (РТ); номер дела или материала, рассмотренного арбитражным судом (ПБ); номер решения о приостановлении взыскания (ПР); номер решения о привлечении к ответственности за совершение налогового правонарушения или об отказе в привлечении к ответственности за совершение налогового правонарушения (АП); номер исполнительного документа и возбужденного на основании его исполнительного производства (АР); номер решения о предоставлении инвестиционного налогового кредита (ИН); номер определения арбитражного суда об удовлетворении заявления о намерении погасить требования к должнику (ТЛ).</p> <p><i>При уплате текущих платежей или добровольном погашении задолженности при отсутствии требования налогового органа об уплате налога (сбора) (показатель основания платежа имеет значение "ТП" или "ЗД") в показателе номера документа указывается ноль ("0").</i></p> <p>Для таможенных платежей (в зависимости от Основания платежа – 106 реквизит): последние 7 цифр из номера таможенной декларации (порядковый номер) (ДЕ, ДК, ПД); номер таможенного приходного ордера (ПО, ПК); последние 7 цифр из номера таможенной декларации (порядковый номер) (КТ, КК); номер исполнительного документа (ИД); номер инкассового поручения (ИП); номер требования об уплате таможенных платежей (ТУ, ТК); номер документа финансово-хозяйственной деятельности таможенных органов (БД); номер документа инкассации (ИН); номер соглашения о взаимодействии при уплате крупными плательщиками суммарных платежей в централизованном</p>

порядке (КП); последние 7 цифр номера квитанции получателя международного почтового отправления (КВ); 0 (00).

Для таможенных и иных платежей в бюджет РФ, кроме налоговых в случае указания в реквизите "101" («Статус составителя») распоряжения о переводе денежных средств значения 19 или 20, указывается идентификатор сведений о физическом лице.

До идентификатора сведений о физическом лице указывается двузначное значение типа идентификатора сведений о физическом лице, которое в зависимости от документа, идентифицирующего физическое лицо, имеет значение: 01 - паспорт гражданина Российской Федерации; 02 - свидетельство органов ЗАГС, органа исполнительной власти или органа местного самоуправления о рождении гражданина; 03 - паспорт моряка (удостоверение личности моряка); 04 - удостоверение личности военнослужащего; 05 - военный билет военнослужащего; 06 - временное удостоверение личности гражданина Российской Федерации; 07 - справка об освобождении из мест лишения свободы; 08 - паспорт иностранного гражданина либо иной документ, установленный федеральным законом или признаваемый в соответствии с международным договором Российской Федерации в качестве документа, удостоверяющего личность иностранного гражданина; 09 - вид на жительство; 10 - разрешение на временное проживание (для лиц без гражданства); 11 - удостоверение беженца; 12 - миграционная карта; 13 - паспорт гражданина СССР; 14 - страховой номер индивидуального лицевого счета застрахованного лица в системе персонифицированного учета Пенсионного фонда Российской Федерации (СНИЛС); 22 - водительское удостоверение; 24 - свидетельство о регистрации транспортного средства в органах Министерства внутренних дел Российской Федерации.

Для разделения двузначного значения типа идентификатора сведений о физическом лице и идентификатора сведений о физическом лице используется знак ";".

В качестве идентификатора сведений о физическом лице используются страховой номер индивидуального лицевого счета застрахованного лица в системе персонифицированного учета Пенсионного фонда Российской Федерации (СНИЛС); серия и номер документа, удостоверяющего личность; серия и номер водительского удостоверения; серия и номер свидетельства о регистрации транспортного средства в органах Министерства внутренних дел Российской Федерации; а также иные идентификаторы

		<p>сведений о физическом лице, применяемые в соответствии с законодательством Российской Федерации.</p> <p>При заполнении реквизита "108" знаки "N" и "-" не указываются.</p> <p>Примеры заполнения: 24;16ММ755092 или 22;56РА015185 или 01;4513089654</p> <p><i>В остальных случаях указывается значение «0».</i></p>
Дата	109	<p>Дата документа, который является основанием платежа. Выбирается из календаря.</p> <p>Для таможенных платежей (в зависимости от Основания платежа – 106 реквизит): дата из номера таможенной декларации (ДЕ, ДК, ПД и КТ, КК); дата таможенного приходного ордера (ПО, ПК); дата исполнительного документа (ИД); дата инкассового поручения (ИП); дата требования об уплате таможенных платежей (ТУ, ТК); дата документа финансово-хозяйственной деятельности таможенных органов (БД); дата документа инкассации (ИН); дата соглашения о взаимодействии при уплате крупными плательщиками суммарных платежей в централизованном порядке (КП); дата квитанции получателя международного почтового отправления (КВ); "00" - иные случаи.</p> <p>Для налоговых платежей (в зависимости от основания платежа – 106 реквизит): дата подписания декларации (расчета) налогоплательщиком или уполномоченным лицом (ТП); "0" (ЗД); дата требования налогового органа об уплате налога (сбора) (ТР); дата решения о рассрочке (РС); дата решения об отсрочке (ОТ); дата решения о реструктуризации (РТ); дата принятия арбитражным судом решения о введении процедуры банкротства (ПБ); дата решения о приостановлении взыскания (ПР); дата решения о привлечении к ответственности за совершение налогового правонарушения или об отказе в привлечении к ответственности за совершение налогового правонарушения (АП); дата исполнительного документа и возбужденного на его основании исполнительного производства (АР); дата решения о предоставлении инвестиционного налогового кредита (ИН); дата определения арбитражного суда об удовлетворении заявления о намерении погасить требования к должнику (ТЛ).</p> <p>Для прочих платежей в бюджет РФ указывается значение «0».</p>

Настоящие рекомендации составлены на основе положений Приказа Минфина России от 12 ноября 2013 г. N 107н "Об утверждении Правил указания информации в реквизитах распоряжений о переводе денежных средств в уплату платежей в бюджетную систему Российской Федерации"

Приводим также выдержки из Презентации Федерального Казначейства РФ, размещенной по ссылке http://roskazna.ru/dokumenty/gis/gis-gmp/normativnye-dokumenty/734436/?sphrase_id=106643

Особенности указания информации при уплате налоговых платежей



ФЕДЕРАЛЬНОЕ КАЗНАЧЕЙСТВО

www.roskazna.ru

Соответствие реквизитов формы ПД (налог) и платежного поручения

Извещение	Индекс док. 1820770150003003931	(107) 13	Формат МПД (налог)
	ФИО ПИВАНОВ ИВАН ИВАНОВИЧ	Адрес 123456, УЛ. СТРОИТЕЛЕВЪ, Д. 25, КВ. 12, Г. МОСКВА	
Отметка банка	ИНН 771012345678	60	Сумма 4935.00
	Банк получателя ОТДЕЛЕНИЕ 1 МОСКВА	БИК 044583001	С/ч. № 0000000000000000000
Квитанция	Получатель: Управление федерального казначейства по г. Москве (ФВНС России № 10 по г. Москве)	С/ч. № 40101810800000010041	ИНН 7710047253
	КБК 18210604012021000110	ОКТМЖ 45380000	КПП 772601001
Отметка банка	Дата	(107) 01.10.2015	Подпись
	Индекс док. 1820770150003003931	(107) 13	Формат МПД (налог)
Отметка банка	ФИО ПИВАНОВ ИВАН ИВАНОВИЧ	Адрес 123456, УЛ. СТРОИТЕЛЕВЪ, Д. 25, КВ. 12, Г. МОСКВА	
	ИНН 771012345678	60	Сумма 4935.00
Отметка банка	Банк получателя ОТДЕЛЕНИЕ 1 МОСКВА	БИК 044583001	С/ч. № 0000000000000000000
	Получатель: Управление федерального казначейства по г. Москве (ФВНС России № 10 по г. Москве)	С/ч. № 40101810800000010041	ИНН 7710047253
Отметка банка	КБК 18210604012021000110	ОКТМЖ 45380000	КПП 772601001
	Дата	(107) 01.10.2015	Подпись
Отметка банка		(106) ТП	(110)

Поступл. в банк плат.		Служиво со сч. плат.		0401060
ПЛАТЕЖНОЕ ПОРУЧЕНИЕ №				
Сумма прошисло	Дата	Вид платежа	101	
ИНН 60	КПП 102	Сумма		
Платежные	БИК	Сч. №		
Банк плательщика	БИК	Сч. №		
Банк получателя	БИК	Сч. №		
ИНН 61	КПП 103	Сч. №		
Получатель	Вид оп.	Срок плат.		
	Наз. пл.	Отчер. плат.		
	Код	Рез. поле	22	
104	105	106	107	108
Назначение платежа				
Назначение платежа		Подпись	Отметка банка	
М.П.				



Особенности указания информации при уплате денежных средств в адрес подразделений Министерства внутренних дел Российской Федерации



ФЕДЕРАЛЬНОЕ КАЗНАЧЕЙСТВО

www.roskazna.ru

Соответствие реквизитов распоряжения и платежного поручения

Извещение	Получатель: 61 по Самарской 103 (МВД России по Самарской области) ИНН: 6317012345 КПП: 631601001 Банк получателя: Самарское отделение Самары БИК банка: 104 г. 043601001 Расчетный счет: 40101810200000010001 КБК: 18811630020016000140 ОКТМО: 36701000 Уникальный код администратора: 724 Плательщик: Иванов Иван Иванович Адрес плательщика: г.Москва, ул.Строителей, д.25, кв.12 Постановление: 18810163150514231234 от 20.08.2015 УИН: 18810163150514231234 22									
Отметки банка	<table border="1"><tr><td>Вид платежа</td><td>Назначение платежа</td><td>Сумма</td></tr><tr><td>Штраф за нарушение ПДД</td><td></td><td>500 р.</td></tr><tr><td></td><td></td><td>Всего 500 р.</td></tr></table> <p>Плательщик:  18810163150514231234</p>	Вид платежа	Назначение платежа	Сумма	Штраф за нарушение ПДД		500 р.			Всего 500 р.
Вид платежа	Назначение платежа	Сумма								
Штраф за нарушение ПДД		500 р.								
		Всего 500 р.								
Квитанция	Получатель: УФК по Самарской области (ГУ МВД России по Самарской области) ИНН: 6317012345 КПП: 631601001 Банк получателя: Самарское отделение Самары БИК банка получателя: 104 г. 043601001 Расчетный счет: 40101810200000010001 КБК: 18811630020016000140 ОКТМО: 36701000 Уникальный код администратора: 724 Плательщик: Иванов Иван Иванович Адрес плательщика: г.Москва, ул.Строителей, д.25, кв.12 Постановление: 18810163150514231234 от 20.08.2015 УИН: 18810163150514231234									
Отметки банка	<table border="1"><tr><td>Вид платежа</td><td>Дата</td><td>Сумма</td></tr><tr><td>Штраф за нарушение ПДД</td><td></td><td>500 р.</td></tr><tr><td></td><td></td><td>Всего 500 р.</td></tr></table> <p>Плательщик:  18810163150514231234</p>	Вид платежа	Дата	Сумма	Штраф за нарушение ПДД		500 р.			Всего 500 р.
Вид платежа	Дата	Сумма								
Штраф за нарушение ПДД		500 р.								
		Всего 500 р.								

Поступл. в банк плат.		Связано со сч. плат.		0401060	
ПЛАТЕЖНОЕ ПОРУЧЕНИЕ №				101	
Сумма прописью	Дата	Вид платежа			
ИНН: 60	КПП: 102	Сумма			
Плательщик	БИК	Ст. №			
Банк плательщика	БИК	Ст. №			
Банк получателя	ИНН: 61	КПП: 103	Ст. №		
Получатель	Вид оп.	Срок плат.	22		
	Наз. пл.	Откр. плат.			
	Код	Раз. поле			
104	105	106	107	108	109
Назначение платежа					
М.П.					

Взаимодействие кредитных организаций с Государственной информационной системой о государственных и муниципальных платежах (ГИС ГМП)

